



## Departamento Estadual de Trânsito de Roraima D E T R A N / R R

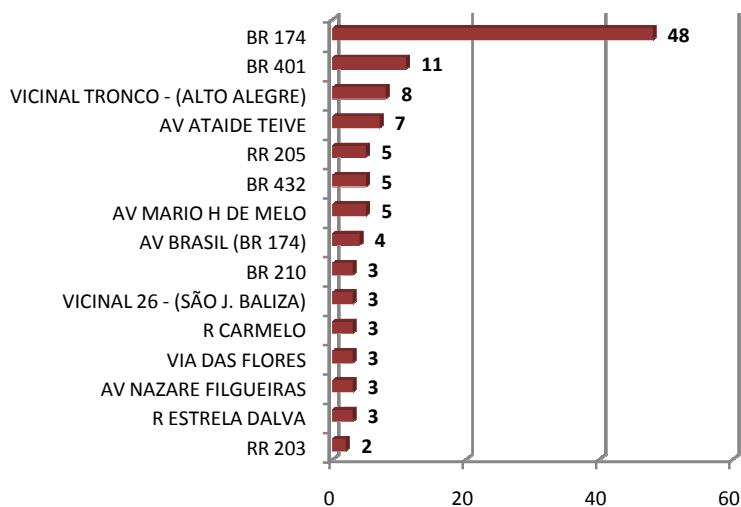
### SEÇÃO DE ESTATÍSTICA - SEST/DIET

LOCALIZAÇÃO DE VÍTIMAS FATAIS EM ACIDENTES DE TRÂNSITO POR RODOVIA NO ESTADO DE RORAIMA EM 2013  
VÍTIMAS FATAIS EM ACIDENTES DE TRÂNSITO POR TIPO DE RODOVIA NO ESTADO DE RORAIMA EM 2013

| TIPO DE RODOVIA        | JAN       | FEV       | MAR       | ABR       | MAI       | JUN       | JUL      | AGO      | SET      | OUT       | NOV       | DEZ       | TOTAL      |
|------------------------|-----------|-----------|-----------|-----------|-----------|-----------|----------|----------|----------|-----------|-----------|-----------|------------|
| Área Urb. de BOA VISTA | 4         | 7         | 6         | 7         | 6         | 6         | 6        | 3        | 4        | 7         | 8         | 4         | 68         |
| Área do INTERIOR       | 1         | 1         | 4         | 6         | 10        | 4         | 0        | 0        | 1        | 3         | 5         | 4         | 39         |
| Rod. FEDERAL (BR)      | 5         | 8         | 5         | 7         | 10        | 5         | 1        | 3        | 4        | 9         | 5         | 10        | 72         |
| Rod. ESTADUAL (RR)     | 1         | 0         | 2         | 0         | 2         | 2         | 0        | 0        | 0        | 1         | 0         | 1         | 9          |
| <b>TOTAL</b>           | <b>11</b> | <b>16</b> | <b>17</b> | <b>20</b> | <b>28</b> | <b>17</b> | <b>7</b> | <b>6</b> | <b>9</b> | <b>20</b> | <b>18</b> | <b>19</b> | <b>188</b> |

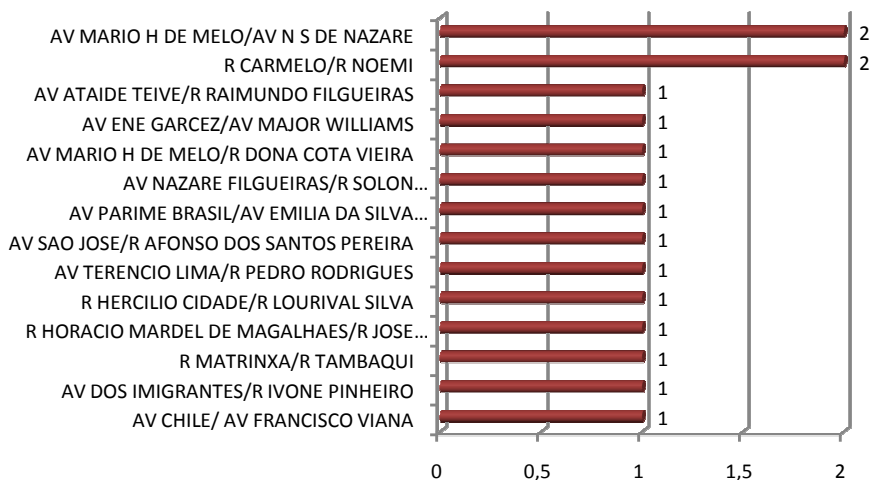
Fontes: CPC/CPI/IML

#### RANKING DOS LOGRADOUROS COM VÍTIMAS FATAIS EM RORAIMA NO ANO DE 2013



Fontes: CPC/CPI/IML

#### CRUZAMENTOS COM VÍTIMAS FATAIS EM BOA VISTA NO ANO DE 2013



Fontes: CPC/CPI/IML



## Departamento Estadual de Trânsito de Roraima D E T R A N / R R

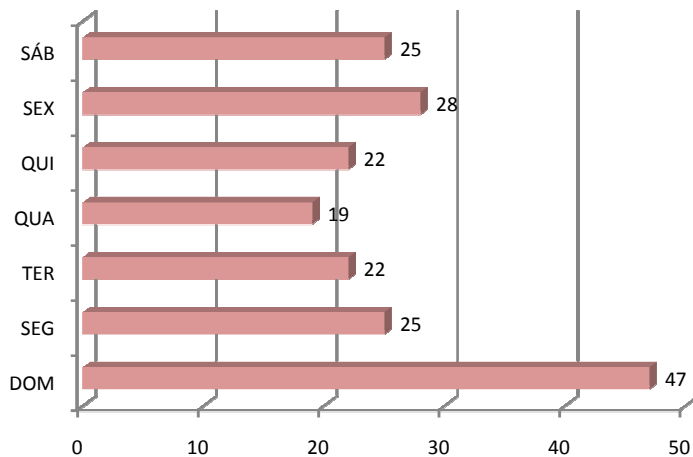
### SEÇÃO DE ESTATÍSTICA - SEST/DIET

HORÁRIO DOS ACIDENTES COM VÍTIMAS FATAIS NO ESTADO DE RORAIMA NO ANO DE 2013

| HORA         | DIA DA SEMANA |           |           |           |           |           |           | TOTAL      |
|--------------|---------------|-----------|-----------|-----------|-----------|-----------|-----------|------------|
|              | DOM           | SEG       | TER       | QUA       | QUI       | SEX       | SÁB       |            |
| 0            | 0             | 0         | 0         | 0         | 0         | 0         | 0         | 0          |
| 1            | 1             | 0         | 0         | 0         | 0         | 0         | 1         | 2          |
| 2            | 1             | 0         | 0         | 0         | 1         | 1         | 0         | 3          |
| 3            | 4             | 0         | 0         | 1         | 0         | 0         | 0         | 5          |
| 4            | 1             | 0         | 0         | 0         | 0         | 1         | 1         | 3          |
| 5            | 0             | 0         | 0         | 0         | 0         | 0         | 2         | 2          |
| 6            | 3             | 1         | 1         | 0         | 0         | 0         | 0         | 5          |
| 7            | 1             | 1         | 0         | 0         | 1         | 1         | 1         | 5          |
| 8            | 4             | 1         | 1         | 0         | 1         | 0         | 0         | 7          |
| 9            | 4             | 0         | 0         | 1         | 0         | 0         | 0         | 5          |
| 10           | 0             | 0         | 0         | 0         | 0         | 1         | 0         | 1          |
| 11           | 0             | 0         | 1         | 1         | 2         | 0         | 0         | 4          |
| 12           | 1             | 0         | 1         | 4         | 1         | 1         | 0         | 8          |
| 13           | 1             | 0         | 0         | 0         | 0         | 0         | 0         | 1          |
| 14           | 1             | 0         | 0         | 0         | 0         | 0         | 0         | 1          |
| 15           | 2             | 0         | 1         | 1         | 0         | 2         | 1         | 7          |
| 16           | 0             | 0         | 2         | 0         | 2         | 1         | 0         | 5          |
| 17           | 2             | 2         | 1         | 0         | 0         | 2         | 1         | 8          |
| 18           | 1             | 1         | 1         | 0         | 0         | 4         | 5         | 12         |
| 19           | 1             | 1         | 2         | 1         | 0         | 2         | 4         | 11         |
| 20           | 3             | 0         | 2         | 2         | 0         | 0         | 2         | 9          |
| 21           | 0             | 0         | 1         | 0         | 3         | 1         | 0         | 5          |
| 22           | 2             | 0         | 0         | 1         | 1         | 2         | 0         | 6          |
| 23           | 1             | 2         | 0         | 0         | 1         | 0         | 0         | 4          |
| NI           | 13            | 16        | 8         | 7         | 9         | 9         | 7         | 69         |
| <b>TOTAL</b> | <b>47</b>     | <b>25</b> | <b>22</b> | <b>19</b> | <b>22</b> | <b>28</b> | <b>25</b> | <b>188</b> |

Fonte: CPC/CPI/IML

VÍTIMAS FATAIS DE ACIDENTES DE TRÂNSITO EM RORAIMA POR DIA DA SEMANA NO ANO DE 2013



Fontes: CPC/CPI/IML



## Departamento Estadual de Trânsito de Roraima D E T R A N / R R

### SEÇÃO DE ESTATÍSTICA - SEST/DIET

#### LOGRADOUROS MENSAIS DAS VÍTIMAS FATAIS EM ACIDENTES DE TRÂNSITO NA CAPITAL (PERÍMETRO URBANO) EM 2013

| LOGRADOURO                    | JAN      | FEV      | MAR      | ABR      | MAI      | JUN      | JUL      | AGO      | SET      | OUT      | NOV      | DEZ      | TOTAL     |
|-------------------------------|----------|----------|----------|----------|----------|----------|----------|----------|----------|----------|----------|----------|-----------|
| NÃO INFORMADO - URBANA        | 0        | 0        | 1        | 0        | 0        | 0        | 0        | 1        | 0        | 3        | 2        | 3        | 10        |
| AV ATAIDE TEIVE               | 0        | 1        | 2        | 0        | 1        | 0        | 0        | 0        | 1        | 1        | 1        | 0        | 7         |
| AV MARIO H DE MELO            | 0        | 2        | 0        | 0        | 0        | 1        | 1        | 0        | 0        | 0        | 1        | 0        | 5         |
| R ESTRELA DALVA               | 0        | 0        | 0        | 1        | 0        | 0        | 0        | 1        | 1        | 0        | 0        | 0        | 3         |
| AV NAZARE FILGUEIRAS          | 1        | 0        | 0        | 0        | 1        | 0        | 0        | 0        | 1        | 0        | 0        | 0        | 3         |
| VIA DAS FLORES                | 0        | 0        | 0        | 1        | 0        | 0        | 1        | 0        | 0        | 1        | 0        | 0        | 3         |
| R CARMELO                     | 0        | 0        | 0        | 1        | 0        | 0        | 0        | 0        | 1        | 1        | 0        | 0        | 3         |
| R IZIDIO GALDINO DA SILVA     | 0        | 1        | 0        | 1        | 0        | 0        | 0        | 0        | 0        | 0        | 0        | 0        | 2         |
| AV VILLE ROY                  | 0        | 0        | 1        | 0        | 1        | 0        | 0        | 0        | 0        | 0        | 0        | 0        | 2         |
| R LAURA PINHEIRO MAIA         | 0        | 0        | 0        | 0        | 1        | 1        | 0        | 0        | 0        | 0        | 0        | 0        | 2         |
| BAIRRO NOVA CIDADE            | 0        | 0        | 0        | 0        | 0        | 0        | 0        | 0        | 0        | 1        | 0        | 0        | 1         |
| AV PRINCESA ISABEL            | 0        | 0        | 0        | 0        | 0        | 0        | 1        | 0        | 0        | 0        | 0        | 0        | 1         |
| AV BRIG. EDUARDO GOMES        | 0        | 1        | 0        | 0        | 0        | 0        | 0        | 0        | 0        | 0        | 0        | 0        | 1         |
| AV SANTOS DUMONT              | 1        | 0        | 0        | 0        | 0        | 0        | 0        | 0        | 0        | 0        | 0        | 0        | 1         |
| AV TERCENIO LIMA              | 0        | 1        | 0        | 0        | 0        | 0        | 0        | 0        | 0        | 0        | 0        | 0        | 1         |
| R RIO APIAU                   | 0        | 0        | 0        | 0        | 0        | 0        | 1        | 0        | 0        | 0        | 0        | 0        | 1         |
| AV RUI BARAUNA                | 0        | 0        | 0        | 0        | 0        | 0        | 0        | 1        | 0        | 0        | 0        | 0        | 1         |
| AV OP-04                      | 0        | 0        | 0        | 0        | 0        | 0        | 1        | 0        | 0        | 0        | 0        | 0        | 1         |
| R HERCILIO CIDADE             | 0        | 0        | 0        | 0        | 0        | 0        | 1        | 0        | 0        | 0        | 0        | 0        | 1         |
| AV PARIME BRASIL              | 0        | 0        | 0        | 1        | 0        | 0        | 0        | 0        | 0        | 0        | 0        | 0        | 1         |
| AV SAO JOSE                   | 0        | 0        | 0        | 0        | 0        | 1        | 0        | 0        | 0        | 0        | 0        | 0        | 1         |
| AV ENE GARCEZ                 | 0        | 0        | 0        | 0        | 0        | 1        | 0        | 0        | 0        | 0        | 0        | 0        | 1         |
| R HORACIO MARDEL DE MAGALHAES | 0        | 0        | 1        | 0        | 0        | 0        | 0        | 0        | 0        | 0        | 0        | 0        | 1         |
| R PEDRO ALDEMAR BANTIN        | 1        | 0        | 0        | 0        | 0        | 0        | 0        | 0        | 0        | 0        | 0        | 0        | 1         |
| AV SILVIO BOTELHO             | 0        | 0        | 0        | 1        | 0        | 0        | 0        | 0        | 0        | 0        | 0        | 0        | 1         |
| R S-17                        | 0        | 0        | 0        | 1        | 0        | 0        | 0        | 0        | 0        | 0        | 0        | 0        | 1         |
| R GENERAL BENTO GONÇALVES     | 1        | 0        | 0        | 0        | 0        | 0        | 0        | 0        | 0        | 0        | 0        | 0        | 1         |
| R CONSTELAÇÃO                 | 0        | 0        | 0        | 0        | 1        | 0        | 0        | 0        | 0        | 0        | 0        | 0        | 1         |
| R MATRINXA                    | 0        | 0        | 0        | 0        | 1        | 0        | 0        | 0        | 0        | 0        | 0        | 0        | 1         |
| IGARAPÉ ÁGUA BOA              | 0        | 0        | 0        | 0        | 0        | 1        | 0        | 0        | 0        | 0        | 0        | 0        | 1         |
| AV PARQUE CEU AZUL            | 0        | 0        | 0        | 0        | 0        | 1        | 0        | 0        | 0        | 0        | 0        | 0        | 1         |
| AV SEBASTIAO DINIZ            | 0        | 0        | 1        | 0        | 0        | 0        | 0        | 0        | 0        | 0        | 0        | 0        | 1         |
| AV CENTENARIO                 | 0        | 0        | 0        | 0        | 0        | 0        | 0        | 0        | 0        | 0        | 0        | 1        | 1         |
| AV DOS IMIGRANTES             | 0        | 0        | 0        | 0        | 0        | 0        | 0        | 0        | 0        | 0        | 1        | 0        | 1         |
| R CC-05                       | 0        | 0        | 0        | 0        | 0        | 0        | 0        | 0        | 0        | 0        | 1        | 0        | 1         |
| AV CHILE                      | 0        | 0        | 0        | 0        | 0        | 0        | 0        | 0        | 0        | 0        | 1        | 0        | 1         |
| VICINAL 1                     | 0        | 0        | 0        | 0        | 0        | 0        | 0        | 0        | 0        | 0        | 1        | 0        | 1         |
| VICINAL 349                   | 0        | 1        | 0        | 0        | 0        | 0        | 0        | 0        | 0        | 0        | 0        | 0        | 1         |
| <b>TOTAL</b>                  | <b>4</b> | <b>7</b> | <b>6</b> | <b>7</b> | <b>6</b> | <b>6</b> | <b>6</b> | <b>3</b> | <b>4</b> | <b>7</b> | <b>8</b> | <b>4</b> | <b>68</b> |

Fontes: CPC/CPI/IML

#### LOGRADOUROS MENSAIS DAS VÍTIMAS FATAIS EM ACIDENTES DE TRÂNSITO NAS RODOVIAS ESTADUAIS EM 2013

| LOGRADOURO   | JAN      | FEV      | MAR      | ABR      | MAI      | JUN      | JUL      | AGO      | SET      | OUT      | NOV      | DEZ      | TOTAL    |
|--------------|----------|----------|----------|----------|----------|----------|----------|----------|----------|----------|----------|----------|----------|
| RR 205       | 1        | 0        | 0        | 0        | 2        | 1        | 0        | 0        | 0        | 1        | 0        | 0        | 5        |
| RR 203       | 0        | 0        | 0        | 0        | 0        | 1        | 0        | 0        | 0        | 0        | 0        | 1        | 2        |
| RR 325       | 0        | 0        | 1        | 0        | 0        | 0        | 0        | 0        | 0        | 0        | 0        | 0        | 1        |
| RR 206       | 0        | 0        | 1        | 0        | 0        | 0        | 0        | 0        | 0        | 0        | 0        | 0        | 1        |
| <b>TOTAL</b> | <b>1</b> | <b>0</b> | <b>2</b> | <b>0</b> | <b>2</b> | <b>2</b> | <b>0</b> | <b>0</b> | <b>0</b> | <b>1</b> | <b>0</b> | <b>1</b> | <b>9</b> |

Fontes: CPC/CPI/IML



## Departamento Estadual de Trânsito de Roraima D E T R A N / R R

### SEÇÃO DE ESTATÍSTICA - SEST/DIET

#### LOGRADOUROS MENSAIS DAS VÍTIMAS FATAIS EM ACIDENTES DE TRÂNSITO NO INTERIOR DE RORAIMA 2013

| LOGRADOURO                                     | JAN      | FEV      | MAR      | ABR      | MAI       | JUN      | JUL      | AGO      | SET      | OUT      | NOV      | DEZ      | TOTAL     |
|--|----------|----------|----------|----------|-----------|----------|----------|----------|----------|----------|----------|----------|-----------|
| VICINAL TRONCO - (ALTO ALEGRE)                 | 0        | 0        | 2        | 1        | 4         | 0        | 0        | 0        | 0        | 1        | 0        | 0        | 8         |
| VICINAL 26 - (SÃO J. BALIZA)                   | 1        | 0        | 0        | 0        | 0         | 0        | 0        | 0        | 0        | 1        | 1        | 0        | 3         |
| VICINAL 2 - (CARACARAÍ)                        | 0        | 0        | 0        | 0        | 2         | 0        | 0        | 0        | 0        | 0        | 0        | 0        | 2         |
| VICINAL 16 - (RORAINÓPOLIS)                    | 0        | 0        | 0        | 1        | 1         | 0        | 0        | 0        | 0        | 0        | 0        | 0        | 2         |
| AV AIRTON SENNA - (RORAINÓPOLIS)               | 0        | 0        | 0        | 1        | 1         | 0        | 0        | 0        | 0        | 0        | 0        | 0        | 2         |
| VICINAL 3 - (CANTÁ)                            | 0        | 0        | 0        | 0        | 0         | 0        | 0        | 0        | 0        | 0        | 2        | 0        | 2         |
| VICINAL APIAU - (MUCAJÁ)                       | 0        | 0        | 0        | 1        | 0         | 0        | 0        | 0        | 0        | 0        | 1        | 0        | 2         |
| AV AMAZONAS - (MUCAJÁ)                         | 0        | 0        | 1        | 0        | 0         | 0        | 0        | 0        | 0        | 0        | 0        | 0        | 1         |
| AV DRA. YANDARA - (RORAINÓPOLIS)               | 0        | 0        | 0        | 1        | 0         | 0        | 0        | 0        | 0        | 0        | 0        | 0        | 1         |
| VICINAL 1 - (CANTÁ)                            | 0        | 0        | 0        | 1        | 0         | 0        | 0        | 0        | 0        | 0        | 0        | 0        | 1         |
| VICINAL 1- (RORAINÓPOLIS)                      | 0        | 0        | 0        | 0        | 0         | 1        | 0        | 0        | 0        | 0        | 0        | 0        | 1         |
| VICINAL 18 - (RORAINÓPOLIS)                    | 0        | 0        | 1        | 0        | 0         | 0        | 0        | 0        | 0        | 0        | 0        | 0        | 1         |
| VICINAL 18 - (SÃO J. BALIZA)                   | 0        | 0        | 0        | 0        | 1         | 0        | 0        | 0        | 0        | 0        | 0        | 0        | 1         |
| VICINAL TRONCO ROUXINHO - (MUCAJÁ)             | 0        | 0        | 0        | 0        | 0         | 1        | 0        | 0        | 0        | 0        | 0        | 0        | 1         |
| VICINAL CAMPOS NOVOS - (MUCAJÁ)                | 0        | 0        | 0        | 0        | 0         | 0        | 0        | 0        | 0        | 0        | 0        | 1        | 1         |
| VICINAL 7 - (MUCAJÁ)                           | 0        | 0        | 0        | 0        | 0         | 0        | 0        | 0        | 0        | 0        | 0        | 1        | 1         |
| AV ATALIBA GOMES DE LAIA - (SÃO LUIZ DO ANAUÁ) | 0        | 0        | 0        | 0        | 1         | 0        | 0        | 0        | 0        | 0        | 0        | 0        | 1         |
| VILA SÃO FRANCISCO - (BONFIM)                  | 0        | 0        | 0        | 0        | 0         | 0        | 0        | 0        | 0        | 0        | 0        | 1        | 1         |
| REGIAO DO BAIRRO AZUL (ALTO ALEGRE)            | 0        | 0        | 0        | 0        | 0         | 0        | 0        | 0        | 1        | 0        | 0        | 0        | 1         |
| NÃO INFORMADO - (RORAINÓPOLIS)                 | 0        | 0        | 0        | 0        | 0         | 0        | 0        | 0        | 0        | 0        | 0        | 1        | 1         |
| NÃO INFORMADO - (ALTO ALEGRE)                  | 0        | 0        | 0        | 0        | 0         | 0        | 0        | 0        | 0        | 1        | 0        | 0        | 1         |
| NÃO INFORMADO - (CANTÁ)                        | 0        | 1        | 0        | 0        | 0         | 0        | 0        | 0        | 0        | 0        | 0        | 0        | 1         |
| NÃO INFORMADO - (MUCAJÁ)                       | 0        | 0        | 0        | 0        | 0         | 0        | 0        | 0        | 0        | 0        | 1        | 0        | 1         |
| NÃO INFORMADO - (PACARAIMA)                    | 0        | 0        | 0        | 0        | 0         | 1        | 0        | 0        | 0        | 0        | 0        | 0        | 1         |
| NÃO INFORMADO - (BONFIM)                       | 0        | 0        | 0        | 0        | 0         | 1        | 0        | 0        | 0        | 0        | 0        | 0        | 1         |
| <b>TOTAL</b>                                   | <b>1</b> | <b>1</b> | <b>4</b> | <b>6</b> | <b>10</b> | <b>4</b> | <b>0</b> | <b>0</b> | <b>1</b> | <b>3</b> | <b>5</b> | <b>4</b> | <b>39</b> |

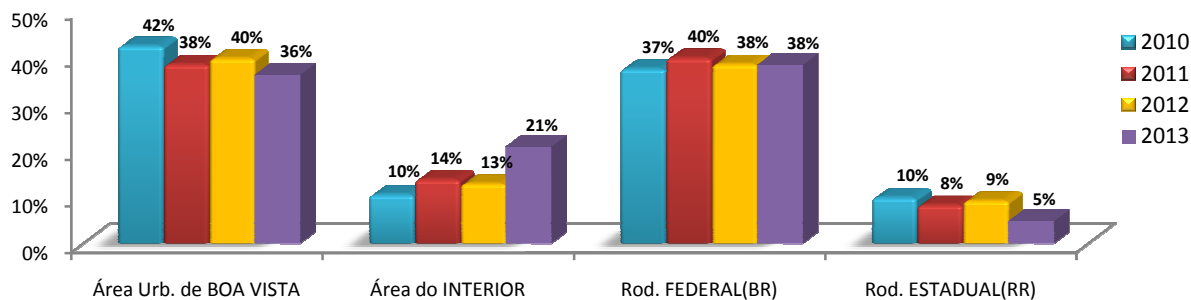
Fontes: CPC/CPI/IML

#### LOGRADOUROS MENSAIS DAS VÍTIMAS FATAIS EM ACIDENTES DE TRÂNSITO NAS RODOVIAS FEDERAIS EM 2013

| LOGRADOURO               | JAN      | FEV      | MAR      | ABR      | MAI       | JUN      | JUL      | AGO      | SET      | OUT      | NOV      | DEZ       | TOTAL     |
|--------------------------|----------|----------|----------|----------|-----------|----------|----------|----------|----------|----------|----------|-----------|-----------|
| BR 174                   | 2        | 7        | 4        | 3        | 7         | 3        | 0        | 3        | 2        | 8        | 2        | 7         | 48        |
| BR 401                   | 0        | 1        | 0        | 3        | 0         | 2        | 1        | 0        | 1        | 0        | 1        | 2         | 11        |
| BR 432                   | 2        | 0        | 1        | 0        | 1         | 0        | 0        | 0        | 0        | 0        | 0        | 1         | 5         |
| AV BRASIL (BR 174)       | 0        | 0        | 0        | 0        | 2         | 0        | 0        | 0        | 1        | 1        | 0        | 0         | 4         |
| BR 210                   | 1        | 0        | 0        | 1        | 0         | 0        | 0        | 0        | 0        | 0        | 1        | 0         | 3         |
| AV DAS GUIANAS ( BR 401) | 0        | 0        | 0        | 0        | 0         | 0        | 0        | 0        | 0        | 0        | 1        | 0         | 1         |
| <b>TOTAL</b>             | <b>5</b> | <b>8</b> | <b>5</b> | <b>7</b> | <b>10</b> | <b>5</b> | <b>1</b> | <b>3</b> | <b>4</b> | <b>9</b> | <b>5</b> | <b>10</b> | <b>72</b> |

Fontes: CPC/CPI/IML

#### PERCENTUAL DE VÍTIMAS FATAIS POR TIPO DE RODOVIA NO ESTADO DE RORAIMA NOS ANOS DE 2010, 2011, 2012 E 2013



Fontes: CPC/CPI/IML