



Departamento Estadual de Trânsito de Roraima D E T R A N / R R

SEÇÃO DE ESTATÍSTICA - SEST/DIET

ESTATÍSTICA DAS VÍTIMAS ENVOLVIDAS EM ACIDENTES DE TRÂNSITO EM BOA VISTA NO ANO DE 2013

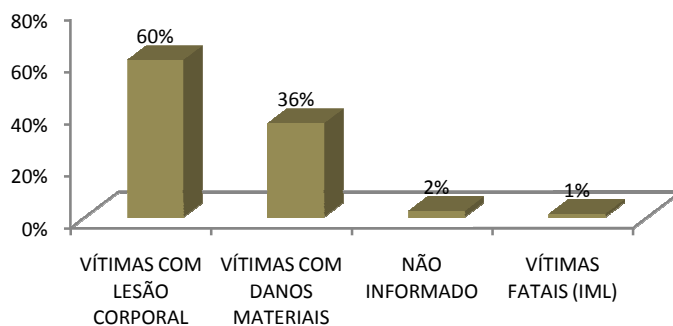
TOTAL DE VÍTIMAS ENVOLVIDAS EM ACIDENTES DE TRÂNSITO REGISTRADOS EM BOA VISTA/RR EM 2013*

OCORRÊNCIA	JAN	FEV	MAR	ABR	MAI	JUN	JUL	AGO	SET	OUT	NOV	DEZ	TOTAL
VÍTIMAS COM LESÃO CORPORAL	311	262	368	384	319	382	302	387	385	422	407	332	4261
VÍTIMAS COM DANOS MATERIAIS	196	197	243	218	230	248	194	235	208	211	176	194	2550
NÃO INFORMADO	15	18	16	14	10	12	9	19	9	10	21	10	163
VÍTIMAS FATAIS (IML)	5	8	9	7	12	7	6	3	5	8	9	7	86
TOTAL	527	485	636	623	571	649	511	644	607	651	613	543	7060

Fontes: CPC/IML

*INCLUINDO OS ACIDENTES DAS RODOVIAS FEDERAIS E ESTADUAIS

PERCENTUAL DO NÚMERO DE VÍTIMAS DE ACIDENTES EM BOA VISTA NO ANO DE 2013



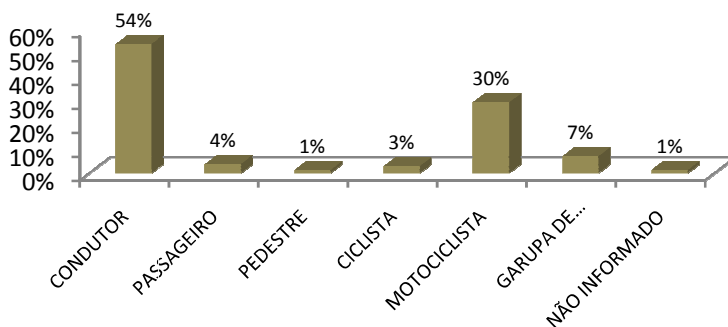
Fontes: CPC/IML

VÍTIMAS ENVOLVIDAS EM ACIDENTES DE TRÂNSITO POR TIPO EM BOA VISTA NO ANO DE 2013

TIPO	JAN	FEV	MAR	ABR	MAI	JUN	JUL	AGO	SET	OUT	NOV	DEZ	TOTAL
CONDUTOR	274	252	350	335	318	341	287	360	336	334	321	295	3803
PASSEIRO	16	18	32	25	21	25	21	28	19	34	20	9	268
PEDESTRE	7	8	11	6	7	5	6	13	5	7	7	11	93
CICLISTA	20	15	19	20	22	17	8	21	18	19	16	10	205
MOTOCICLISTA	167	163	167	190	158	200	154	175	175	193	186	163	2091
GARUPA DE MOTOCICLETA OU BICICLETA	41	23	49	36	36	56	28	41	47	53	49	42	501
NÃO INFORMADO	2	6	8	11	9	5	7	6	7	11	14	13	99
TOTAL	527	485	636	623	571	649	511	644	607	651	613	543	7060

Fontes: CPC/IML

PERCENTUAL DOS TIPOS DE VÍTIMAS DE ACIDENTES EM BOA VISTA NO ANO DE 2013



Fontes: CPC/IML



Departamento Estadual de Trânsito de Roraima DETRAN/RR

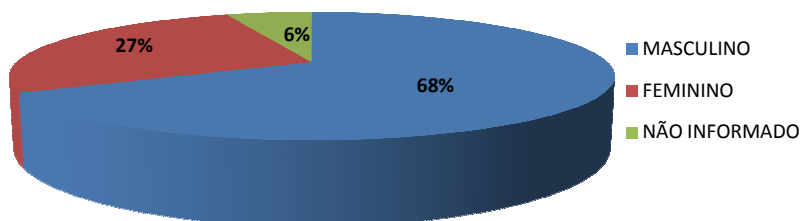
SEÇÃO DE ESTATÍSTICA - SEST/DIET

VÍTIMAS ENVOLVIDAS EM ACIDENTES TRÂNSITO POR GÊNERO EM BOA VISTA NO ANO DE 2013

GÊNERO	JAN	FEV	MAR	ABR	MAI	JUN	JUL	AGO	SET	OUT	NOV	DEZ	TOTAL
MASCULINO	365	300	421	436	356	435	346	425	411	463	413	398	4769
FEMININO	129	151	177	158	179	174	141	174	174	151	161	123	1892
NÃO INFORMADO	33	34	38	29	36	40	24	45	22	37	39	22	399
TOTAL	527	485	636	623	571	649	511	644	607	651	613	543	7060

Fontes: CPC/IML

PERCENTUAL DO GÊNERO DAS VÍTIMAS DE ACIDENTES EM BOA VISTA NO ANO DE 2013

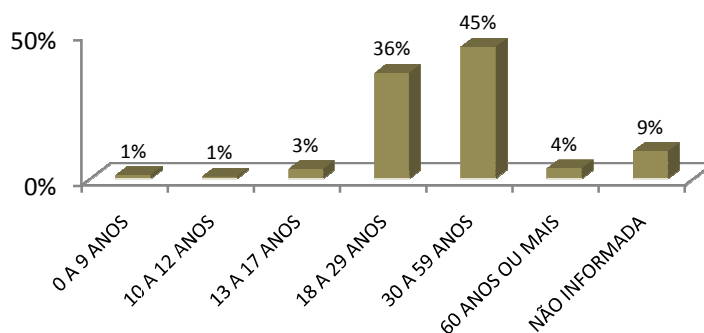


VÍTIMAS ENVOLVIDAS EM ACIDENTES DE TRÂNSITO POR IDADE EM BOA VISTA NO ANO DE 2013

IDADE	JAN	FEV	MAR	ABR	MAI	JUN	JUL	AGO	SET	OUT	NOV	DEZ	TOTAL
0 A 9 ANOS	1	5	5	8	8	8	7	17	9	5	15	3	91
10 A 12 ANOS	1	6	4	8	3	8	3	3	3	5	5	2	51
13 A 17 ANOS	19	15	13	25	19	19	7	25	14	22	27	24	229
18 A 29 ANOS	197	178	231	232	193	236	187	215	228	250	211	210	2568
30 A 59 ANOS	233	215	293	288	266	295	248	294	283	275	276	238	3204
60 ANOS OU MAIS	29	18	28	16	24	21	15	21	16	23	21	19	251
NÃO INFORMADA	47	48	62	46	58	62	44	69	54	71	58	47	666
TOTAL	527	485	636	623	571	649	511	644	607	651	613	543	7060

Fontes: CPC/IML

PERCENTUAL DA FAIXA ETÁRIA DAS VÍTIMAS DE ACIDENTES EM BOA VISTA NO ANO DE 2013



Fontes: CPC/IML



Departamento Estadual de Trânsito de Roraima D E T R A N / R R

SEÇÃO DE ESTATÍSTICA - SEST/DIET

ESTATÍSTICA DAS VÍTIMAS ENVOLVIDAS EM ACIDENTES DE TRÂNSITO EM BOA VISTA SOMENTE EM PERÍMETRO URBANO NO ANO DE 2013

VÍTIMAS ENVOLVIDAS EM ACIDENTES DE TRÂNSITO REGISTRADOS EM BOA VISTA/RR PERÍMETRO URBANO EM 2013*

OCORRÊNCIA	JAN	FEV	MAR	ABR	MAI	JUN	JUL	AGO	SET	OUT	NOV	DEZ	TOTAL
VÍTIMAS QUE SOFRERAM LESÃO CORPORAL	298	245	348	371	304	370	293	373	353	410	386	317	4068
VÍTIMAS QUE SOFRERAM SOMENTE DANOS MATERIAIS	189	180	229	202	214	226	182	219	195	201	162	181	2380
NÃO INFORMADO	12	18	15	14	8	12	9	18	8	10	21	10	155
VÍTIMA FATAL (IML)	4	7	6	7	6	6	6	3	4	7	8	4	68
TOTAL	503	450	598	594	532	614	490	613	560	628	577	512	6671

Fontes: CPC/IML

*Exceto os acidentes ocorridos em Rodovias Federais e Estaduais

VÍTIMAS ENVOLVIDAS EM ACIDENTES DE TRÂNSITO REGISTRADOS EM BOA VISTA/RR PERÍMETRO URBANO EM 2013*

TIPO	JAN	FEV	MAR	ABR	MAI	JUN	JUL	AGO	SET	OUT	NOV	DEZ	TOTAL
CONDUTOR	264	229	330	315	295	317	271	344	315	322	300	278	3580
PASSAGEIRO	15	17	30	25	18	25	21	27	19	34	20	8	259
PEDESTRE	6	8	10	6	6	5	6	13	3	7	6	9	85
CICLISTA	18	15	19	18	21	16	8	20	15	18	16	10	194
MOTOCICLISTA	161	156	157	184	152	192	150	164	162	187	175	154	1994
GARUPA DE MOTOCICLETA OU BICICLETA	38	21	45	36	35	55	27	39	39	49	46	40	470
NÃO INFORMADO	1	4	7	10	5	4	7	6	7	11	14	13	89
TOTAL	503	450	598	594	532	614	490	613	560	628	577	512	6671

Fontes: CPC/IML

*Exceto os acidentes ocorridos em Rodovias Federais e Estaduais

VÍTIMAS ENVOLVIDAS EM ACIDENTES DE TRÂNSITO REGISTRADOS EM BOA VISTA/RR PERÍMETRO URBANO EM 2013*

GÊNERO	JAN	FEV	MAR	ABR	MAI	JUN	JUL	AGO	SET	OUT	NOV	DEZ	TOTAL
MASCULINO	348	281	400	412	328	409	331	405	380	444	387	376	4501
FEMININO	124	142	164	153	169	167	135	164	159	148	152	116	1793
NÃO INFORMADO	31	27	34	29	35	38	24	44	21	36	38	20	377
TOTAL	503	450	598	594	532	614	490	613	560	628	577	512	6671

Fontes: CPC/IML

*Exceto os acidentes ocorridos em Rodovias Federais e Estaduais

VÍTIMAS ENVOLVIDAS EM ACIDENTES DE TRÂNSITO REGISTRADOS EM BOA VISTA/RR PERÍMETRO URBANO EM 2013*

IDADE	JAN	FEV	MAR	ABR	MAI	JUN	JUL	AGO	SET	OUT	NOV	DEZ	TOTAL
0 A 9 ANOS	1	5	5	8	7	8	7	17	8	5	15	2	88
10 A 12 ANOS	1	6	4	8	2	8	3	3	2	5	5	2	49
13 A 17 ANOS	19	13	13	23	19	19	7	25	11	21	26	23	219
18 A 29 ANOS	189	167	219	220	183	225	179	205	213	242	194	196	2432
30 A 59 ANOS	220	202	274	273	247	279	236	275	265	263	261	227	3022
60 ANOS OU MAIS	28	18	27	16	19	18	15	20	15	23	20	17	236
NÃO INFORMADA	45	39	56	46	55	57	43	68	46	69	56	45	625
TOTAL	503	450	598	594	532	614	490	613	560	628	577	512	6671

Fontes: CPC/IML

*Exceto os acidentes ocorridos em Rodovias Federais e Estaduais